

## NL Carbonfiber Frame (CRB) - Aanbevelingen voor de zadelpen

1. moet een correcte plaatsing van het zadel mogelijk maken. (fig.1)
2. mag geen scherpe randen hebben die de weerstand van het zadelframe kunnen aantasten. (fig.2)
3. de klauwen moeten dezelfde vorm hebben als het externe oppervlak van het zadelframe, een correcte aankoppeling en een groot raakvlak worden gewaarborgd. (fig.3)
4. het raakvlak tussen de zadelpen en het zadelframe moet minstens 8 cm<sup>2</sup> bedragen. (fig.3)
5. de klauwen moeten het zadelframe over een lengte van minstens 32 mm raken. (fig.3)
6. de delen waar het zadelframe wordt aangekoppeld, moeten symmetrisch en parallel zijn. (fig.4)
7. de klauwen mogen het zadelframe niet vervormen of beschadigen. (fig.5)
8. Als u een zadelpen met zijdelingse klemming gebruikt, raden we u aan klauwen te gebruiken met een diameter en een profiel die voor het carbonfiber frame met een afmeting van 7,0 x 9,0 mm geschikt zijn. (fig.5)



fig.1

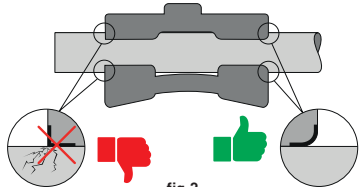


fig.2

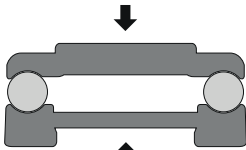


fig.3

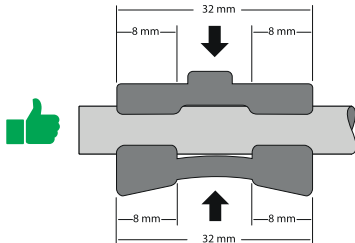


fig.4



fig.5



Voor overige aanwijzingen, raadpleeg de aanwijzingen van de fabrikant van de zadelpen.